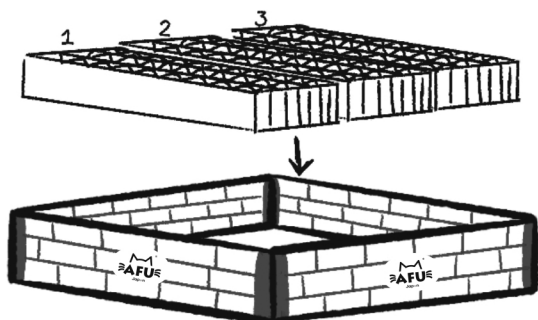



①




爪とぎ板を3枚並べて土台に入れます。

④



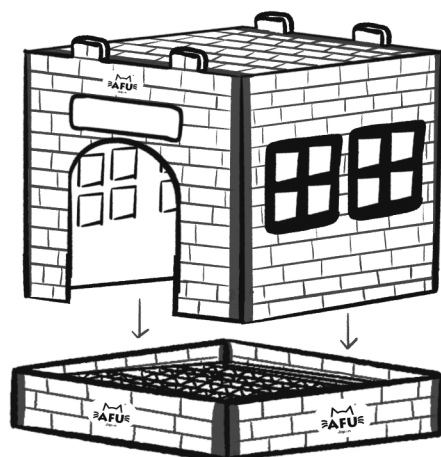
上蓋内側の両面テープを剥がし、  
本体に密着させてください。  
(接着部分をしっかり押さえてください)

②




本体同士の凸凹を合わせて組み立てます。

⑤




本体を土台の内側に  
組み合わせてください。

③



本体の上の部分を内側に折り曲げます。

⑥



完成！猫ちゃんご入居！